

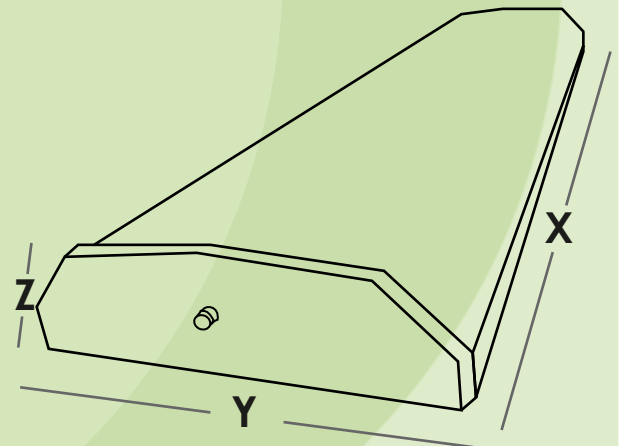


ENVOLVENTE

Descripción	Gabinete de tipo sobreponer, con difusor extruido en CET (copolimero de estireno acrílico). Lámina rollada en frío con 0.45mm de espesor en el cuerpo y 0.76mm en cabeceras. Pintura de aplicación electrostática micropulverizada.
Equipo	-Balastro electrónico 127/277v o driver multivoltaje 85/265v -Tubo fluorescente 4100K, 5000K o 6500K, Módulo LED o tubo led blanco frío -Base de sujeción para tubo con seguro anti-giro.



2	60w T-12	244cm	30cm	9cm
	59w T-8			
	36w LED T-8			
	30w T-12	122cm		
	32w T-8			
	18w LED T-8			
	54w T-5			
	28w T-5	61cm		
	17w T-8			
	9w LED T-8			
14w T-5				




MODULO	24W	110cm
LED	48W	218cm



DIFUSORES

K5



Material: Poliestireno / Acrílico

K5 .078" K5 .098" K5 .118"

1.98mm 2.48mm 3mm

24" X 48" (609.6 X 1,219.2mm)

K12



Material: Acrílico

K12 .100" K12 .125"

2.54mm 3.17mm

24" X 48" (609.6 X 1,219.2mm)

K23




Material: Acrílico

K23 .100" K23 .125"

2.54mm 3.17mm

24" X 48" (609.6 X 1,219.2mm)




REJILLA

MODELO	Largo	Ancho	ALTO	Celda
OPALINA	122cm	61cm	95mm	13mm ²
CROMADA MINI			95mm	13mm ²
CHICA			19mm	19mm ²

LOUVER

Largo	Ancho	No. Celdas
60cm	60cm	9/16
122cm	60cm	18/32/24
122cm	30cm	12/16



PANTALLA ESPEJO



Reflector especular 100% Aluminio con 88% o 94% de reflectancia. Adaptado Específicamente a la forma de cada gabinete